








3.1 NASLOVNI RED

Naslovni red se nalazi na gornjoj ivici prozora. U njemu su ikona interfejsa za katalogizaciju bibliografskih zapisa i naslov prozora *Bibliografski zapis*.

Dugmadima u naslovnom redu možemo menjati veličinu prozora interfejsa za katalogizaciju (smanjujemo ga , povećavamo  i obnavljamo ). Prozor možemo da raširimo preko cele radne površine, tako što kliknemo dugme  ili što dva puta kliknemo naslovni red. Klikom na dugme  ili dvostrukim klikom na naslovni red vraćamo prvobitnu veličinu koja, po pravilu, zauzima samo deo ekrana. Dugmetom  smanjujemo prozor do veličine dugmeta u redu zadataka. Iako prozor nije prikazan na radnoj površini, on je još uvek otvoren. Smanjeni prozor otvaramo tako što u redu zadataka kliknemo dugme s njegovim nazivom.

Dugmetom  u naslovnom redu zatvaramo interfejs za katalogizaciju.