





3.4 PRIKAZIVAČ

Prikazivač je komponenta korisničkog interfejsa koja omogućuje pregledanje karakteristika izabranog objekta, sadržanih objekata i objekata povezanih sa izabranim objektom.

U prikazivaču se ispisuju isti podaci kao u brauzeru, u delu prozora sa atributima klase i u delu prozora s relacijama. Prednost prikazivača je u tome što ga možemo otvoriti i *u editoru* i *u pretraživaču*, a ne samo *u brauzeru*. Istovremeno može biti otvoreno više prikazivača.


Elementi prikazivača su:

- naslovni red u kojem se prikazuje ikona programske opreme COBISS3, a pored reči "Pregledanje" ispisuje se i naziv klase; ako u trenutku kada kod nekog objekta otvorimo prozor prikazivača, isti objekt menja drugi korisnik, o tome se ispisuje upozorenje (npr. "Objekt menja <korisničko ime>"); ako prikazivač otvorimo u pretraživaču, nakon naziva klase ispisuje se i tekući broj pod kojim je objekt, koji pregledamo, ispisan u spisku pronađenih objekata u pretraživaču ("R. br. ")
- ikone  **Nazad** i  **Napred** koje, prilikom ulaska u prikazivač, nisu aktivne;
- ikone  **Prethodni** i  **Sledeći** koje se prikazuju samo onda kada otvorimo prikazivač za više objekata istovremeno;
- jezičci **Osnovni prikaz**, **MARC** i **Standardni prikaz** koji omogućuju prikazivanje karakteristika izabranog objekta u različitim prikazima (jezičci su samo u prikazivaču klasa u kojima su pohranjeni bibliografski ili normativni zapisi);
- deo prozora sa spiskom atributa izabranog objekta;
- deo prozora sa spiskom objekata koji su sa izabranim objektom povezani ili su u njemu sadržani;
- dugmad za deo prozora s relacijama:
 - **Otvori** za prikaz atributa objekta koji izaberemo iz spiska relacija u postojećem prozoru prikazivača,
 - **Novi prozor** za prikaz atributa objekta koji izaberemo iz spiska relacija u novom prozoru prikazivača,
- dugme **Odštapaj** za štampanje objekta,
- dugme **Zatvori** za zatvaranje prozora prikazivača,
- dugme **Zatvori sve** za zatvaranje svih otvorenih prozora prikazivača.

U delu s relacijama, kod svakog objekta prikazuju se:

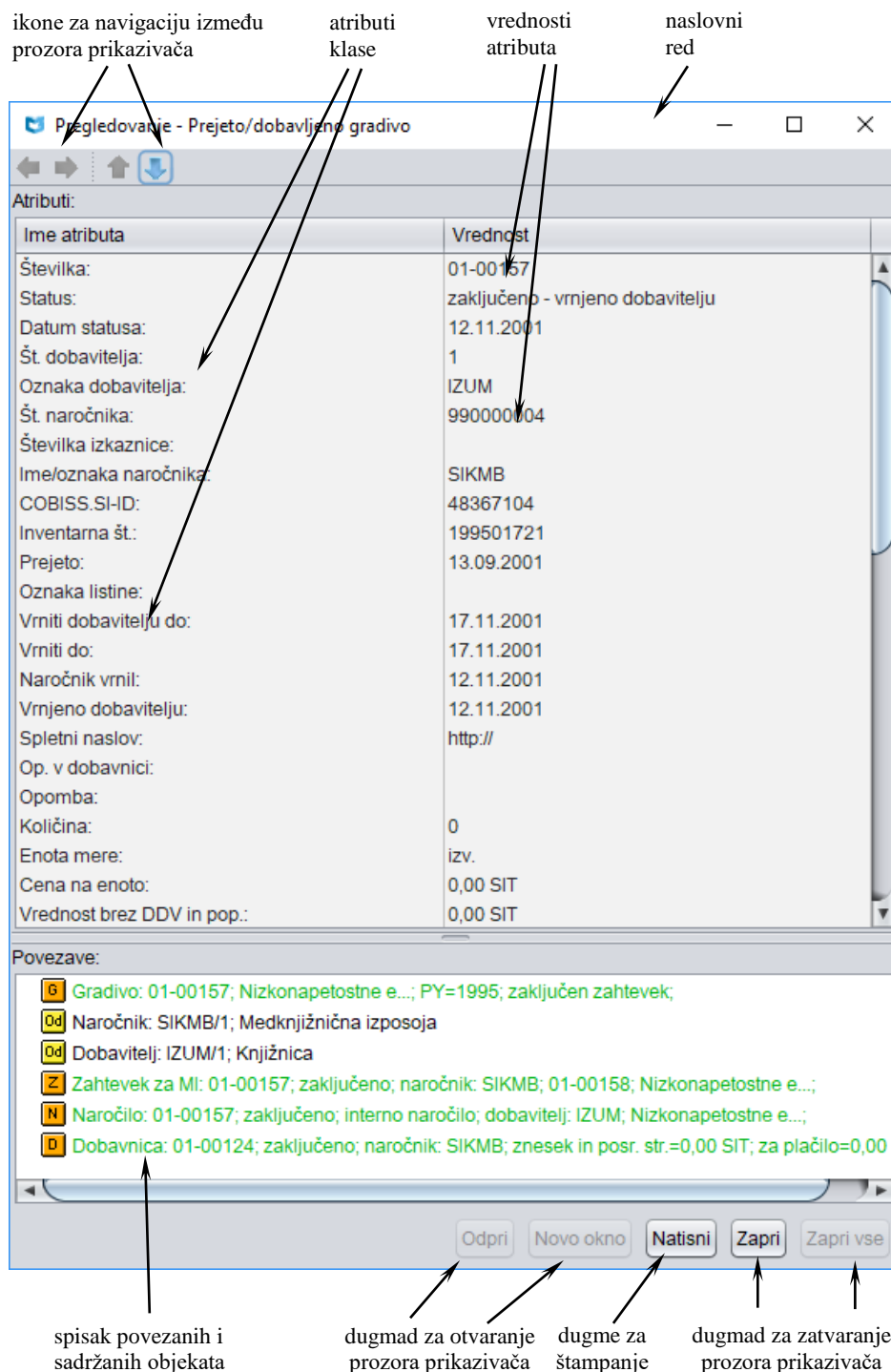
- ikona objekta koja je jednaka ikoni klase i
- podaci koji identifikuju objekt.

U slučaju kada sa izabranim objektom može da bude povezano više objekata iste klase, ili su objekti u njoj sadržani, prikazuju se:

- grafička oznaka direktorijuma () i

- naziv relacije i broj povezanih objekata.

Ako promenimo veličinu prozora prikazivača ili njegovih delova, nakon zatvaranja prikazivača nova veličina se sačuva kao podrazumevana vrednost i važi dok veličinu ponovo ne promenimo.



Slika 3.4-1: Prikazivač