



Programska oprema COBISS3

V13.0, 16.–17. septembar 2023.

- Metoda **Sistem / Lokalni šifrnici** zbog uporednog razvoja **COBISS Lib** promjenjena je kod dodavanja i menjanja pojedinačne vrednosti u lokalnom šifrniku. Kod dodavanja novog koda otvara se prozor **Dodavanje vrednosti u lokalni šifrnik** u kojem upisujemo vrednost za kod i njegovo razrešenje. Kod uređivanja pojedinačne vrednosti u šifrniku otvara se prozor **Uređivanje vrednosti u lokalnom šifrniku** u kojem na odgovarajući način uredimo podatke.

V12.1.4, 20. april 2023.

- Zbog elektronskog sistema Pošte Slovenije za mašinsko usmeravanje i stoga brži prenos poštanskih pošiljki u skladu sa preporukama Pošte Slovenije za pravilno adresovanje poštanskih pošiljki uredili smo ispis adresa u dokumentima koje u COBISS3 okruženju pripremamo za naše partnere i članove:
 - adresa primaoca nije više ispisana naglašeno i uvek ima levo poravnanje;
 - ispred imena osobe za kontakt više se ne ispisuje njen naziv/zvanje (npr. g, gđa, dr itd.), a iza prezimena osobe za kontakt više se ne ispisuje njeno stručno zvanje (npr. univ. dipl. oec.);
 - u dokumentima čiji je oblik prilagođen za slanje poštom unutar adrese (ispred poštanskog broja i naziva pošte) više nema praznog reda, a smanjen je i razmak između poštanskog broja i naziva pošte;
 - prilikom slanja dokumenata primaocima u inostranstvu ispred poštanskog broja više se ne ispisuje ISO međunarodna oznaka države, a naziv država od sada se ispisuje velikim slovima i na engleskom jeziku;
 - između poštanske adrese i broj faksa primaoca koji se u međubibliotečkoj pozajmici i nabavci ispisuje na nekim dokumentima koji su prilagođeni za slanje poštom veći je razmak da se podatak ne vidi na koverti sa prozorom;
 - dodatni tekst iznad adrese primaoca (npr. Dobavljač, Darodavac) koji se u međubibliotečkoj pozajmici i kod nabavke građe do sada ispisivao na nekim dokumentima koji su prilagođeni slanju poštom od sada se više ne ispisuje; izuzetak je Dobavnica u međubibliotečkoj pozajmici.

V12.0, 10–11. decembar 2022.

- Pohranjeni ispisi biće izbrisani nakon godinu dana od nastanka.
- Iz direktorijuma **Ispisi / Sistemske definicije** kod pojedinačnih segmenata povukli smo ispise koji se programski pripremaju prilikom izvođenja postupaka u COBISS3 i koji nisu namenjeni tome da ih korisnici pripremaju u segmentu COBISS3/Ispisi.

V11.0, 8–9. oktobar 2022.

- Na spisku podešavanja (**Sistem / Podešavanja**) dodata je mogućnost da isključimo i ponovo uključimo prikaz poruke koja se pojavljuje na ekranu kada se završi posao koji je korisnik pokrenuo. U sistemskim podešavanjima u tu svrhu izaberemo metodu **Omogući/onemogući prikaz poruke za poslove**.
- Popravka:
 - prilikom dodavanja novog reda za ispis na spisak redova za ispis.

V10.0.1, 20. junij 2022

- Popravka:
 - prilikom izvođenja posla koji se ponavlja.

V10.0, 18–19. juni 2022.

- Dodata je poruka koja se prikazuje korisniku na ekranu i u statusnom redu brauzera kada se završi zadatak koji je pokrenuo. Na završeni zadatak korisnika upozorava i poruka reda zadataka na desktopu (Desktop Alert).

V9.0, 2–3. april 2022.

- Podešavanje logičkih destinacija od sada je vezano na radnu stanicu korisnika. Korisnik može na svakoj radnoj stanici da podesi i pohrani vrednosti za logičke destinacije koje koristi na toj radnoj stanici. U slučaju rada na različitim radnim stanicama korisnik tako više ne mora svaki put ponovo da podešava logičke destinacije, već ih podešava samo jednom, odnosno prilikom promena logičkih destinacija.

PAŽNJA: Nakon instalacije nove verzije programske opreme COBISS3, postojeća podešavanja logičkih destinacija moraju obavezno da se pohrane (metoda **Sistem / Podešavanja / Logičke destinacije**, dugme **U redu**), a na svakoj dodatnoj radnoj stanici korisnika morate da ih podesite i pohranite.

- U prikazivaču klasa **Bibliografski zapis, Građa, Polje 996/997 i Zauzeta građa** dodato je dugme **Naslovna strana**. Nakon klika na ovo dugme, prikazuje se naslovna strana za trenutno izabranu građu. Naslovna strana se ne prikazuje ako u COBISS+ ne postoji. Dopuna je posebnim parametrom već uključena u bibliotekama koje imaju dugme **Naslovna strana** u prozorima **Građa domaće biblioteke** i **Katalog**.
- Na spisku podešavanja (**Sistem / Podešavanja**) dodata je mogućnost da se pretplatimo na poruke o trenutnom stanju dospelih rezervacija u pozajmici i o dospelim zahtevima za međubibliotečku pozajmicu (narudžbine COBISS3/MP i COBISS+). U sistemskim podešavanjima u tu svrhu izaberemo **Poruka za nove rezervacije i MP narudžbine** i u prozoru **Prijava na poruke o novim rezervacijama i MP narudžbinama** kvačicom označimo da želimo da primamo poruke.

- Promenjeno je poravnanje vrednosti u pojedinačnim stupcima (važi za sve tabele, spiskove itd.):
 - novčane vrednosti i brojevi u tabeli imaju poravnanje **desno**
 - tekstualne, vremenske i logičke vrednosti (DA/NE) u tabeli imaju poravnanje **levo**
 - nazivi stubaca imaju isto poravnanje kao i sadržaj

V8.0, 27–28. novembar 2021.

- Veličina prozora **COBISS3/Ispisi – Osnovni prozor** i njegovih potprozora te položaj prozora **COBISS3/Ispisi – Osnovni prozor** nakon zatvaranja tog prozora od sada se pohranjuju u korisnička podešavanja i važe dok ih ponovo ne izmenimo.

V7.0.3, 8. junij 2021

- Popravka:
 - kod pohranjivanja ulaznih parametara za pripremu ispisa i pohranjivanja omiljenih ispisa.

V7.0, 12–13. juni 2021.

- U prozoru **COBISS3/Ispisi – Osnovni prozor** omogućeno je dodavanje ispisa u omiljene ispise na nivou biblioteke i na nivou korisnika. Pre nego što dodamo ispis u omiljene ispise, u potprozoru **Omiljeni ispisi** izaberemo jezičak na koji želimo da dodamo ispis. Ako ispis želimo da dodamo u omiljene ispise na nivou biblioteke (da bi i ostali saradnici mogli da ga koriste), izaberemo jezičak sa akronimom biblioteke. Za dodavanje ispisa u svoje omiljene ispise izaberemo jezičak sa svojim korisničkim imenom.
- U prozoru **COBISS3/Ispisi – Osnovni prozor** od sada za svaki ispis koji je pohranjen u omiljene ispise možemo da potražimo izvorni ispis (metodom **Pronađi izvorni ispis** koju izaberemo iz priručnog menija).

V6.28-00, 27–28. februar 2021.

- Ako u pretraživaču preuredimo redosled polja za pretraživanje i kliknemo dugme **Pohrani upit**, nakon zatvaranja prozora pretraživača, pored redosleda polja za pretraživanje od sada se pohranjuje i način sortiranja rezultata po atributu koji izaberemo sa padajućeg spiska kod **Sortiranje**. Ako nakon izvedenog pretraživanja upisani zahtev za pretraživanje i rezultate pretraživanja izbrišemo klikom na dugme **Novo pretraživanje**, briše se i izabrani atribut kod padajućeg spiska **Sortiranje**. Kada ponovo otvorimo pretraživač, pohranjeni atribut za sortiranje podataka ponovo se uvažava.

- U pretraživačima koji omogućavaju pretraživanje bibliografskih i normativnih zapisa dodato je dugme za dodavanje i dugme za brisanje spiska COBISS-ID (na raspolaganju samo u komandnom načinu pretraživanja). Klikom na dugme **Spisak COBISS-ID** možemo da dodajemo unapred pripremljen spisak identifikacionih brojeva. U ovom slučaju, pretraživanje u izabranoj bazi podataka izvodi se samo u zapisima čiji su identifikacioni brojevi na spisku.
- U prozoru **COBISS3/Ispisi – Osnovni prozor** dodat je potprozor **Omiljeni ispisi** u koji možemo da pohranimo omiljene ispise. Spisak omiljenih ispisa oblikujemo na nivou biblioteke. Za dodavanje ispisa na spisak omiljenih ispisa posebna privilegija nam nije potrebna. Ispis koji želimo da dodamo na spisak omiljenih ispisa najpre označimo (u potprozoru **Definicije izabrane grupe** kliknemo na ispis) i kliknemo na ikonu ☆ ili iz menija **Uređivanje**, odnosno iz priručnog menija koji otvaramo klikom na desni taster miša izaberemo metodu **Dodaj u omiljene**. Pripremu omiljenog ispisa pokrećemo tako da dvaput kliknemo na njega ili iz priručnog menija izaberemo metodu **Pripremi ispis**. Omiljeni ispis možemo da pripremimo i po satnici, da ga preimenujemo, uklonimo sa spiska omiljenih ispisa, a možemo i da potražimo datoteku sa pohranjenim ispisom (metodama koje izaberemo iz priručnog menija). Pomoću ikona u redu sa alatima potprozora **Omiljeni ispisi** možemo da osvežimo spisak omiljenih ispisa (ikona ↻), uredimo redosled omiljenih ispisa (ikone za pomeranje ↑ i ↓) ili uklonimo omiljeni ispis sa spiska omiljenih ispisa (ikona ✕).
- U prozoru **COBISS3/Ispisi – osnovni prozor** sa spiska sistemskih varijabli uklonjene su definicije varijabli koje više nisu aktuelne.
- U ispisima u kojima se ispisuju ulazni parametri koji su određeni prilikom pripreme ispisa od sada se ispisuju i operatori (I, PRAZNO, NIJE, NIJE PRAZNO, ILI) koji važe kod upisanih ulaznih parametara. Ispisuju se samo ako se njihova vrednost razlikuje od podrazumevane.
- Popravka:
 - kod ispisa podataka u statusnom redu u osnovnom prozoru segmenta COBISS3/Ispisi.

V6.27-03, 9. januar 2021.

- Popravka kod pohranjivanja ulaznih parametara prilikom pripreme ispisa.

V6.27-00(05), 27. oktobar 2020.

- Promenjen je pošiljalac (polje Od) u obaveštenjima koja primamo e-poštom prilikom zaključenog eksporta podataka iz lokalnih aplikacija, prilikom eksporta zapisa u formatu MARC i prilikom zaključenog određivanja prometa građe.

V6.27-00(04), 21. oktobar 2020.

- Popravka kod podešavanja primalaca (polja Za i Kp) kojima želimo da pošaljemo odgovor na e-poruku primljenu iz programske opreme COBISS3.

V6.27-00, 17–18. oktobar 2020.

- U editoru poslova (otvaramo ga metodom **Sistem / Editor poslova**), od sada možemo da izbrišemo više poslova istovremeno (bez obzira na njihov status). U spisku pohranjenih poslova, označimo poslove koje želimo da izbrišemo i kliknemo dugme **Izbriši**.
- U editor poslova dodato je dugme **Izbriši završene** za brisanje svih završenih poslova.
- U spisku datoteka sa eksportovanim podacima (pristup podacima je moguć metodom **Ispisi / Datoteke sa eksportovanim podacima**), uočljive su i datoteke sa eksportovanim podacima o članovima koje pripremamo metodom **Član / Ažuriranje podataka o članovima – eksport**. Naziv tih datoteka sačinjen je iz naziva datoteke koji je bio određen prilikom eksporta podataka, korisničkog imena korisnika sistema, koji je podatke eksportovao, te datuma i časa eksporta podataka (npr. *azuriranje_clanovi_sabinal_20201025_1450.xlsx*).
- Uključena je opcija otkazivanja pripreme ispisa u segmentu COBISS3/Ispisi. Prilikom pripreme ispisa otvara se prozor u kojem su prikazani tok izvođenja postupka (engl. *progress bar*) i dugme **Otkazi** kojim možemo da otkazemo pripremu ispisa.
- Ako vaš operativni sistem više nije zvanično podržan, prilikom prijave u programsku opremu COBISS3 o tome se ispisuje poruka.
- Promenjen je pošiljalac (polje Od) u e-porukama poslatim iz programske opreme COBISS3 (<akronim knj.>@cobiss.net).

V6.26-00(07), 20. jun 2020.

- Popravka kod obaveštenja za COBISS+.

V6.26-00, 25–26. april 2020.

- Dodata je metoda **Ispisi / Datoteke sa eksportovanim podacima** koja omogućava pristup tekstualnim datotekama sa eksportovanim podacima koje su još uvek pohranjene na serveru za našu biblioteku (7 dana od eksporta podataka). Nakon izbora metode, otvara se spisak datoteka sa eksportovanim podacima koje smo eksportovali sami. Datoteke, koje su na spisku uređene abecedno, možemo otvoriti i pohraniti u proizvoljni direktorijum na svom računaru.
- Popravka:
 - kod pohranjivanja ispisa koji je oblikovan tako da nije pogodan za pohranjivanje u datoteku u jednom od formata koji su na raspolaganju.

V6.25-00, 1–2. februar 2020.

- Promenjena je poruka koja se ispisuje kada (dugmetom **Pohrani kao** u prozoru **Pregled i slanje ispisa**) želimo da pohranimo pripremljen ispis koji je oblikovan tako da nije podesan za pohranjivanje u datoteku u jednom od formata koji su na raspolaganju.
- Zbog napuštanja programske opreme COBISS2, iz programske opreme COBISS3 uklonjene su metode i atributi koji su povezivali obe programske opreme.

V6.24-00, 7–8. decembar 2019.

- U poslove možemo da pohranimo i poslove tipa *exportDatabase* (eksport podataka) koji se izvode svakodnevno (ponavljanje *svaki dan*) i kod kojih se svakog dana eksportuju podaci od prethodnog dana. Za definisanje ovakvog posla, kod pripreme definicije za eksport podataka, pri oblikovanju upita u odgovarajuće polje za unos datuma, kojim pretražujemo podatke za eksport, moramo da upišemo datum u obliku funkcije. To ćemo učiniti tako što ćemo najpre klikom aktivirati polje za unos "Od:", istovremeno pritisnuti tipke <Ctrl> + <F>, a potom u polje za unos upisati reč *YESTERDAY*. Isto ponovimo i kod polja za unos "Do:".
- Veličina i položaj prozora **COBISS3/Ispisi – Osnovni prozor** od sada su pohranjeni u korisničkim podešavanjima.
- Popravka:
 - pri pohranjivanju parametara za sortiranje kod pripreme ispisa u segmentu COBISS3/Ispisi.

V6.23-00, 21. avgust 2019.


- U segmentu COBISS3/Ispisi dodata je opcija kopiranja i lepljenja sistemskih definicija varijabli i sortiranje u korisničke definicije metodom **Uređivanje / Kopiraj i zalepi u korisničke definicije**. Prilikom kopiranja, u grupi korisničkih definicija automatski se generiše i direktorijum (ako ne postoji), po uzoru na direktorijum u grupi sistemskih definicija.

V6.22-00, 8–9. jun 2019.

- U pretraživače, koji omogućuju pretraživanje bibliografskih zapisa, dodat je novi prikaz rezultata pretraživanja *Za preuzimanje zapisa*. Namenjen je bibliotekama koje preuzimaju zapise iz uzajamne baze.
- Dodata je metoda **Sistem / Server / Pošalji COBISS3 dnevnik** kojom sa svog računara (klijent) na IZUM-ov server šaljemo dva poslednja (najnovija) COBISS3 dnevnika u koje su upisane programske poruke o naših aktivnostima u programskoj opremi COBISS3.
- Veličina i položaj prozora s dva spiska, od sada se pohranjuju u korisnička podešavanja.

- U prozor s dva spiska dodata je opcija upotrebe sledećih tipki na tastaturi:
 - tipka <Alt> + tipka za pomeranje <desno> – ima istu vrednost kao dugme **Dodaj sve** (pomeranje svih atributa ili objekata sa spiska na levoj strani u izabrane attribute ili objekte na desnoj strani);
 - tipka <Alt> + tipka za pomeranje <levo> – ima istu vrednost kao dugme **Ukloni sve** (pomeranje svih atributa ili objekata sa spiska na desnoj strani u neizabrane attribute ili objekte na levoj strani).

V6.21-00, 16–17. mart 2019.

- U pretraživače, koji omogućuju pretraživanje bibliografskih i normativnih zapisa, dodato je dugme , kojim zahtev za pretraživanje, koji kombinujemo na osnovu polja za pretraživanje u izbornom načinu pretraživanja, možemo da konvertujemo u odgovarajuću strukturu za pretraživanje u komandnom načinu (pojmovima za pretraživanje dodati su prefiksi i sufiksi, a povezuju ih logički i kontekstni operatori). Nakon klika na to dugme program konvertuje unet zahtev za pretraživanje i menja način pretraživanja iz izbornog u komandno, gde zahtev za pretraživanje zatim po potrebi možemo da dopunimo ili na neki drugi način preoblikujemo.
 - Od sada, IZUM ažurira lokalne šifrnike *Oznaka podlokacije u signaturi (CODE 84)*, *Interna oznaka u signaturi (CODE 86)* i *Odeljenja (CODE 301)*. To su, naime, šifrnici koji određuju organizaciju biblioteke; menjaju se na osnovu dogovora između biblioteke i IZUM-a. Promene IZUM mora da upiše u *Zapisnik o fondu* i/ili *Zapisnik o pozajmici*, a osim toga, mora da uredi i dodatna podešavanja za pravilno funkcionisanje u programskoj opremi COBISS3 i za pravilan prikaz u COBISS+.
 - Zbog prelaska na nova rešenja u pohranjivanju lokalnih parametara za različite periferne uređaje (npr. RFID uređaji, POS terminali, certifikati itd.), na C disku treba kreirati direktorijum **C:\Cobiss3Files**. Ako direktorijum nije kreiran, program nas, nakon prijave, na to upozorava. Direktorijum **C:\Cobiss3Files** i sistemsku varijablu **COBISS_DIR** s vrednošću *C:\Cobiss3File*, sistemski administrator može da kreira ručno ili upotrebom instalacionog programa koji je na raspolaganju na internet stranici s preporučenom opremom.
 - U prozor s dva spiska dodata je opcija upotrebe sledećih tipki na tastaturi:
 - tipka za pomeranje <desno> – ima istu vrednost kao dugme **Dodaj** (pomeranje atributa ili objekta sa spiska na levoj strani u izabrane attribute ili objekte na desnoj strani);
 - tipka za pomeranje <levo> – ima istu vrednost kao dugme **Ukloni** (pomeranje atributa ili objekta sa spiska na desnoj strani u neizabrane attribute ili objekte na levoj strani).
- U prozor s dva spiska, u kojem uređujemo prikaze rezultata pretraživanja, dodata je i opcija upotrebe sledećih tipki na tastaturi:

- tipka <Alt> + tipka za pomeranje <gore> – ima istu vrednost kao dugme **Gore** (pomeranje izabranog atributa u spisku atributa prikaza rezultata pretraživanja za jedan red više);
- tipka <Alt> + tipka za pomeranje <dole> – ima istu vrednost kao dugme **Dole** (pomeranje izabranog atributa u spisku atributa prikaza rezultata pretraživanja za jedan red niže).
- Kod pripreme ispisa u segmentu COBISS3/Ispisi, u prozor za unos ulaznih parametara možemo da pohranimo upisane ulazne parametre. Pohranjene parametre kasnije možemo da izaberemo iz padajućeg spiska ili možemo da ih izbrišemo. Pohranjeni skup parametara dostupan je svim korisnicima određene biblioteke.
- Dodata je opcija pohranjivanja statistika u excel (.xls). Nakon pripreme statistike u prozoru **Pregled i slanje ispisa**, klikom na dugme **Pohrani kao** određujemo gde bi datoteka trebalo da se pohrani, a kod " Vrsta datoteke" izaberemo opciju *Excel/Files[UTF-8] (.xls)*.
- Dopunjen je spisak ispisa, prilikom čije pripreme se pristupi ličnim podacima korisnika beleže u dnevnik (tzv. LOG datoteku).
- Popravka:
 - Iz editora objekata uklonjen je sistemski zvuk prilikom brisanja teksta u pojedinim poljima tipkom **Backspace** ili **Delete**.

V6.20-00(03), 4. decembar 2018.

- Popravka kod pripreme ispisa po satnici.

V6.20-00, 24–25. novembar 2018.

- Poboljšali smo sistem izvođenja poslova. Posledično je u prozoru **Uređivanje posla** ažuriran padajući spisak kod "Ponavljanje" i dodat novi atribut "Frekvencija". Vrednosti, koje unosimo kod "Ponavljanje" i "Frekvencija", određuju vreme između završetka i ponovnog aktiviranja periodičnog posla. Ako, na primer, želimo da se određeni posao izvodi periodično svaka 3 dana, kod "Ponavljanje" izaberemo vrednost *svaki dan* i kod "Frekvencija" vrednost 3.


V6.18-00, 9–10. juni 2018.

- U redu menija brauzera, iza menija **Sistem** dodat je novi meni **Ispisi**. U njega su iz menija **Sistem** premeštene sledeće mogućnosti: **Segment Ispisi**, **Bibliografije (nova verzija)**, **Bibliografije, predmetne oznake...** i **Eksportuj podatke**.
- Za brže uklanjanje svih objekata sa radnog prostora (metoda **Radni prostor / Ukloni sve objekte**) dodat je taster <F7>.

V6.17-00, 21–22. april 2018.

- Pri uređivanju pojedinačne kategorije u sortiranju dodate su dve mogućnosti "Izreži" i "Zalepi".

V6.16-00, 10–11. mart 2018.

- U pretraživačima kod kojih je moglo da se ispiše sledećih 10, odnosno sledećih 50 objekata, dugme **Sledećih 50** zamenilo je dugme **Sledećih 200** koje omogućava ispis sledećih 200 objekata.
- Poruka na radnoj površini (Desktop Alert) i ikona COBISS3  koja se prikazuje u traci zadataka (taskbar) upozoravaju nas na to da je ispis poslat na destinaciju. Ovakve poruke se ne ispisuju više u odvojenom prozoru koji je trebalo zatvoriti klikom na dugme **U redu**.
- U editoru poslova više ne možemo da uređujemo i brišemo poslove koji su pripremljeni za svakodnevno automatsko izvođenje određenih postupaka, a koji su automatski dodaju u poslove prilikom izvođenja određenih postupaka (npr. slanje poruka o skorašnjem isteku roka pozajmice, skorašnjoj opomeni itd.).

V6.15-00, 10–11. februar 2018.

- Prilikom kopiranja sistemske definicije sortiranja, u korisničke definicije u segmentu COBISS3/Ispisi, umesto programskog teksta, kod naziva kopirane definicije ispisuje se naziv definicije sortiranja.
- Otklonjena je greška u izračunu međuznosa u slučaju kada, prilikom pripreme statistike, izaberemo korisnički definisano sortiranje.




V6.13-02, 17. oktobar 2017.

- Ako je korisnik već prijavljen u programsku opremu COBISS3 i ako se dodatno prijavi u COBISS3 sa istim korisničkim imenom, u prozoru COBISS3 gde je najpre bio prijavljen, pojavljuje se samo jedan prozor s porukom o odjavi iz programske opreme.

V6.13-00(01), 3. oktobar 2017.

- Popravka pri funkcionisanju tipke Enter u editoru sadržaja e-pošte (ovaj editor se otvara kada u prozoru **Pregled i slanje ispisa** označimo destinaciju e-adresa i izaberemo metodu **Slanje / Uredi sadržaj e-pošte**).

V6.13-00, 30. septembar–1. oktobar 2017.

- Promenjeni su redosled i struktura menija **Sistem**. U prvom delu na raspolaganju su opšte metode (npr. prelazak na segment COBISS3/Ispisi), a ostale metode spojene su u sledeća tri sklopa: **Podešavanja** (metode za uređivanje podešavanja), **Poruke** (metode za pregled poruka) i **Server** (metode za događaje na serveru).
- Brauzer je u donjem delu raširen statusnim redom u koji je dodato dugme **Poruke**.
- Na poruku iz programske opreme COBISS upozoriće nas upozorenje na radnoj površini (Desktop Alert) i ikona COBISS3  koja se prikazuje u traci zadataka. Poruke možemo da pregledamo, tako što u traci zadataka kliknemo opciju  i izaberemo ikonu . Pritiskom na desni taster miša otvara se priručni meni u kojem izaberemo metodu **Pregled poruka**.

Pregled poruka omogućavaju i nova metoda **Sistem / Poruke / Pregled poruka** i dugme **Poruke** koje je dodato u statusni red brauzera.

- Dodate su metode **Sistem / Server / Dnevnik aktivnosti** i **Sistem / Server / COBISS3 dnevnik**. Metoda **Dnevnik aktivnosti** omogućava prikaz informacija o izvođenju nekih metoda u programskoj opremi COBISS3, a metoda **COBISS3 dnevnik** prikazuje sve programske poruke o radu u COBISS3. Obe metode prikazuju informacije za pojedinačno korisničko ime za vreme trenutne prijave u COBISS3.
- U redu sa alatima brauzera uključena je mogućnost za dodavanje dugmadi za brzi pristup izabranim metodama klase. Pritiskom na desni taster miša u redu sa alatima nudi se mogućnost **Podešavanje reda sa alatima**. Izborom ove mogućnosti otvara se prozor **Podešavanje reda sa alatima** u kojem izaberemo za koje metode želimo dugme za brzi pristup u redu sa alatima. Potrebno je da se odredi i kratki naziv dugmeta. Na dugmetu koje se dodaje u red sa alatima prikazana je grafička oznaka klase metode i kratki naziv dugmeta.
Skup mogućnosti za dugmad povećavaće se postupno imajući u vidu zahteve biblioteka za ovakvim prečicama.
- Veličina prozora editora i nekih elemenata editora može da se promeni, tako što se mišem postavimo na ivicu prozora i povučemo u željenom pravcu.
- Objekt od sada možemo da dodamo iz radnog prostora u prečice, tako što ga uhvatimo mišem i povučemo u deo brauzera sa prečicama. Na isti način u radni prostor možemo da prenesemo objekt iz dela brauzera sa prečicama i relacijama.
- Omogućeno je istovremeno dodavanje više izabranih objekata u prečice i istovremeni prenos više objekata iz dela brauzera sa prečicama u radni prostor.
- Iz prozora **Atributi klase** kombinacijom tipki <Ctrl> + <C> u spremište možemo da iskopiramo samo označeni tekst.
- Redosled sistemskih definicija ispisa za pojedinačne segmente ujednačen je sa redosledom segmenata u brauzeru COBISS3.

V6.11-00, 15–17. april 2017.

- Dodata je metoda **Sistem / Prikaži prijavljene korisnike sistema** kojom možemo da proverimo koji korisnici sistema su trenutno prijavljeni u programsku opremu COBISS3.
- Pri pohranjivanju ispisa u tekstualnu datoteku promenjena je podrazumevana vrednost kod "Tip datoteke".

V6.10-00, 28–29. januar 2017.

- Omogućeno je brisanje pohranjenih datoteka sa ispisima.

V6.8-00(03), 27. oktobar 2016.

- U polje za unos adrese e-pošte dozvoljeno je uneti adresu e-pošte koja uključuje znak "+".
- U pretraživaču prilikom učitavanja pogodaka širina stupca u kojem se nalaze redni brojevi automatski se širi.
- Dopunjen je spisak ispisa pri čijoj pripremi se beleži pristup korisnika ličnim podacima u dnevnik (tzv. LOG datoteku); promenjene su programske tačke nekih postojećih ispisa.

V6.8-00, 4–5. oktobar 2016.

- Otklonjena je greška koja se javljala prilikom izvođenja poslova po satnici koji se periodično ponavljaju svakog meseca.
- Otklonjena je greška koja se javljala kada se u nekim slučajevima pretraživanja pomoću atributa za pretraživanje u jezičcima uvažavao operator OR umesto operatora AND.