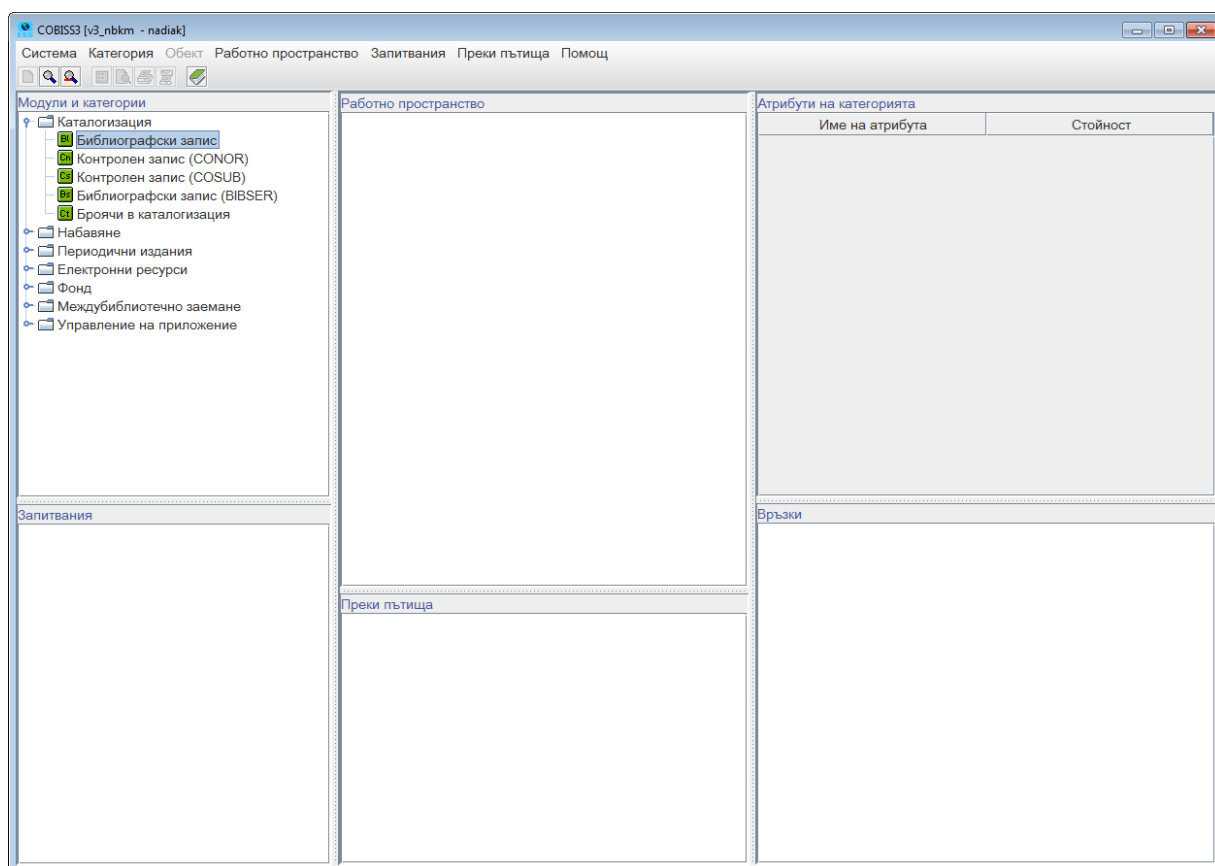


### 3 ПОТРЕБИТЕЛСКИ ИНТЕРФЕЙС ЗА КАТАЛОГИЗАЦИЯ

Потребителският интерфейс за каталогизация е основната част от софтуерния модул COBISS3/Каталогизация. Той може да се използва за всички процедури както при каталогизацията на библиографски ресурси, така и при работа с контролните записи.

Достъпът до потребителския интерфейс за каталогизация е възможен през категориите **Библиографски запис**, **Контролен запис (CONOR)** и **CORES**.



Фигура 3-1: Браузър – достъп до потребителския интерфейс за каталогизация

Функционирането на потребителския интерфейс за каталогизация е описано чрез пример от библиографски запис. Специалните характеристики на потребителския интерфейс за каталогизация, свързани с контролните записи са описани в глава 9.1.


Отваря се потребителския интерфейс за каталогизация в браузъра.

### Процедура

1. В частта **Модули и категории** се избира категорията **Библиографски запис**.
2. Избира се методът **Категория / Потребителски интерфейс за каталогизация**.

Отваря се прозореца **Библиографски запис**.

### Опции

Потребителският интерфейс за каталогизация може да се отвори и ако се кликне върху иконата  в лентата с инструменти. Методът **Потребителски интерфейс за каталогизация** може да се избере и от менюто за пряк достъп.

След приключване на работа, потребителският интерфейс за каталогизация се затваря.

### Процедура


1. Избира се методът **Търсене / Изход**.



Забележка:

*Софтуерът предупреждава, ако пожелаете да затворите потребителския интерфейс за каталогизация, но в редактора или временната памет за записи са заредени записи.*

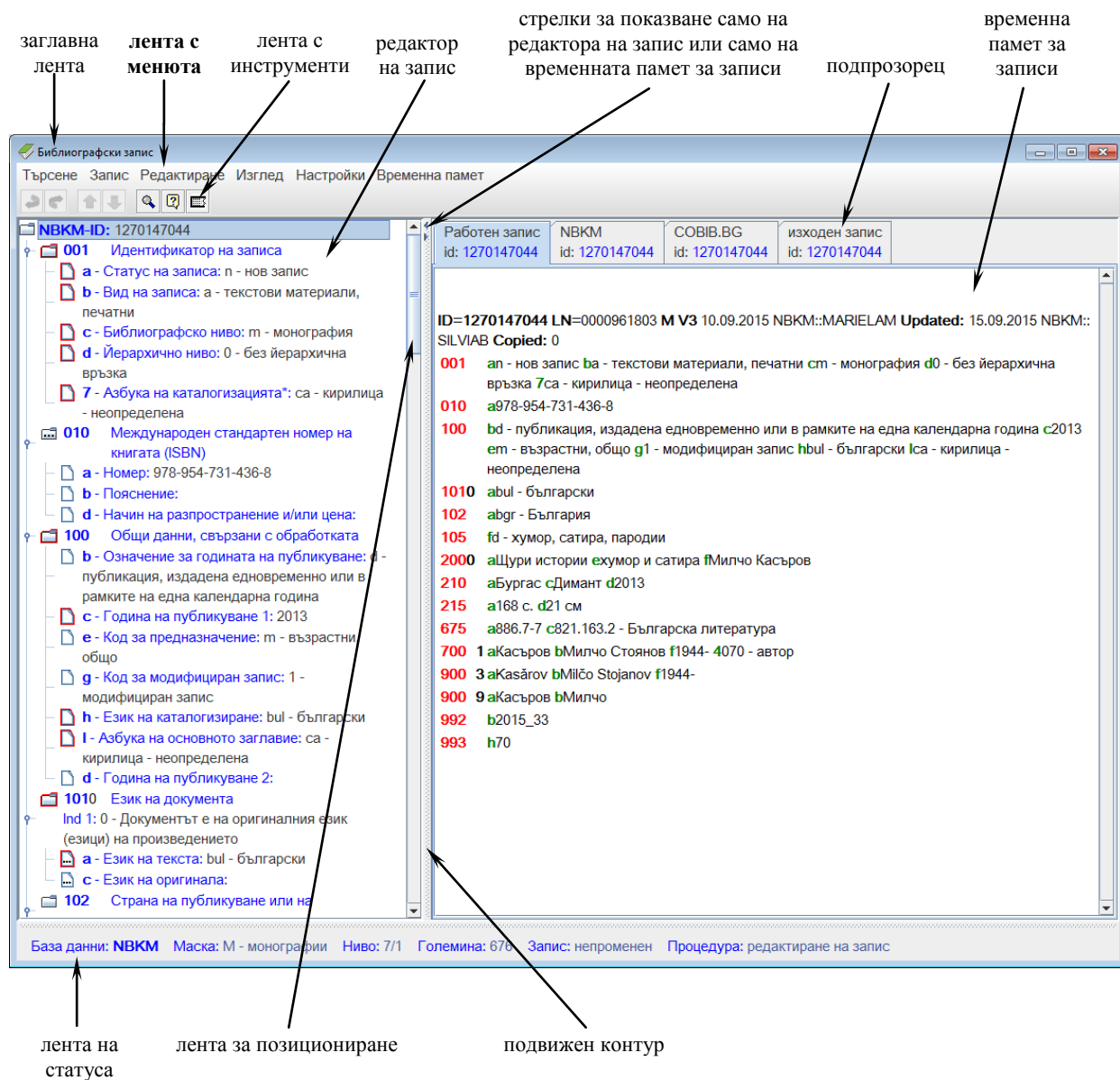
### Опции

Потребителският интерфейс за каталогизация може да се затвори и като се кликне върху бутона  на заглавната лента.

В потребителския интерфейс за каталогизация може:

- да се намират записи в различни бази данни
- да са редактират съществуващи записи
- да се свалят записи от COBIB
- да се свалят записи от други споделени библиографски бази данни в мрежата COBISS.Net
- да се свалят записи от чуждестранни бази данни (онлайн каталога на Библиотеката на Конгреса, WorldCat, ISSN)
- да се създават нови записи
- да се извличат нови записи от съществуващи записи
- да се изтриват записи
- да се добавят локални записи в COBIB

- да се стартира процес на автоматично валидиране
- да се създават макети за нови записи
- да се отпечатват записи
- да се преглеждат и сравняват записи



Фигура 3-2: Потребителски интерфейс за каталогизация

Раздели:

- Заглавна лента
- Лента с менюта
- Лента с инструменти

- Редактор на запис
- Временна памет за записи
- Лента на статуса