








3.3 ЛЕНТА С ИНСТРУМЕНТИ

Иконите в лентата с инструменти позволяват пряк път до често използвани методи. По правило съдържанието на лентата с инструменти не трябва да се поправя. Може да се избират и изпълняват само активни методи. Неактивните методи се показват в сиво.

В лентата с инструменти се намират следните икони:

-  икона за отмяна на предишно действие, която отговаря на метода **Редактиране / Отмени**
-  икона за възстановяване на предишно действие, която отговаря на метода **Редактиране / Възстанови**
-  икона за преместване на поле или подполе нагоре, която отговаря на метода **Редактиране / Премести нагоре**
-  икона за преместване на поле или подполе надолу, която отговаря на метода **Редактиране / Премести надолу**
-  икона за отваряне на търсача, която отговаря на метода **Търсене / <акроним на локалната база данни> / COBIB**
-  икона за влизане в Ръководството за формата COMARC/B, която отговаря на метода **Изглед / Помощ в COMARC**
-  икона за проверка на записа, която отговаря на метода **Запис / Провери записа**