








3.1 ЗАГЛАВНА ЛЕНТА

Лентата се намира в горната част на прозореца. Тя съдържа иконата за потребителския интерфейс за библиографски записи и названието на прозореца *Библиографски запис*.

С помощта на бутоните в заглавната лента може да се променя размерът на потребителския интерфейс ( за намаляване,  за увеличаване и  за възстановяване). Прозорецът може да се разшири върху целия работен плот с кликане върху бутона  или два пъти върху заглавната лента. С кликане върху бутона  или два пъти върху заглавната лента се възстановява първоначалният размер на прозореца, който по правило заема само част от екрана. С помощта на бутона  прозорецът се намалява до размера на бутон в лентата с инструментите. Макар че прозорецът не се вижда на работния плот, той все още е отворен. Намаленият прозорец се отваря, когато се кликне върху бутона с неговото име в лентата с инструментите.

За затваряне на потребителския интерфейс за каталогизация се използва бутона .