


### Programska oprema COBISS3

#### V6.17-00, 21.–22. april 2018

- Pri urejanju posamezne kategorije v razvrstitvi sta dodani možnosti "Izreži" in "Prilepi".

#### V6.16-00, 10.–11. marec 2018

- V iskalnikih, kjer je bilo mogoče izpisati naslednjih 10 oziroma naslednjih 50 objektov, je gumb **Naslednjih 50** nadomestil gumb **Naslednjih 200**, ki omogoča izpis naslednjih 200 objektov.
- Na to, da je bil izpis poslan na destinacijo, nas opozarjata sporočilo na namizju (Desktop Alert) in ikona COBISS3 , ki se prikaže v opravljeni vrstici. Tako se tovrstna sporočila več ne izpisujejo v posebnem oknu, ki ga je bilo treba zapreti s klikom na gumb **V redu**.
- V urejevalniku opravljenih ni več možno urejati in brisati opravljenih, ki so pripravljena za vsakodnevno samodejno izvajanje določenih postopkov in ki se programske dodajo med opravila ob izvedbi posameznih postopkov (npr. pošiljanje sporočil o skorajšnjem poteku roka izposoje, skorajšnjem opominu itd.).
- V urejevalniku opravljenih smo dodali novo opravilo, na osnovi katerega se bo pri podatkih članov knjižnice izvajalo dnevno osveževanje atributa **Dostop do inf. virov**.

#### V6.15-00, 10.–11. februar 2018

- Pri kopiranju sistemske definicije razvrstitve med uporabniške definicije v segmentu COBISS3/Izpis se kot ime skopirane definicije namesto programskega besedila izpiše ime definicije razvrstitve.
- Odpravljena je napaka pri izračunu vmesnih vsot v primeru, ko pri pripravi izpisa statistike izberemo uporabniško definirano razvrstitev.




#### V6.13-02, 17. oktober 2017

- Če je uporabnik že prijavljen v programsko opremo COBISS3 in se dodatno prijavi v COBISS3 z istim uporabniškim imenom, se v oknu COBISS3, kjer je bil prijavljen najprej, pojavi le eno okno s sporočilom o odjavi iz programske opreme.

#### V6.13-00(01), 3. oktober 2017

- Popravek pri delovanju tipke Enter v urejevalniku vsebine e-pošte (ta urejevalnik se odpre, ko v oknu **Pregled in pošiljanje izpisa** označimo destinacijo e-naslov in izberemo metodo **Pošiljanje / Uredi vsebino e-pošte**).

**V6.13-00, 30. september–1. oktober 2017**

- Spremenjena sta vrstni red in struktura menija **Sistem**. V prvem delu so na razpolago splošne metode (npr. prehod na segment COBISS3/Izpisi), druge metode pa so združene v naslednje tri sklope: **Nastavitve** (metode za urejanje nastavitvev), **Sporočila** (metode za preglede sporočil) in **Strežnik** (metode za dogodke na strežniku).
- Brskalnik je v spodnjem delu razširjen s statusno vrstico, v kateri je dodan gumb **Sporočila**.
- Na sporočilo iz programske opreme COBISS3 nas bosta opozorila sporočilo na namizju (Desktop Alert) in ikona COBISS3 , ki se prikaže v opravilni vrstici. Sporočila lahko pregledujemo tako, da v opravilni vrstici kliknemo možnost  in nato izberemo ikono . S pritiskom na desni gumb miške se odpre priročni meni, kjer izberemo metodo **Pregled sporočil**.

Pregled sporočil omogočata tudi nova metoda **Sistem / Sporočila / Pregled sporočil** in gumb **Sporočila**, ki je dodan v statusno vrstico brskalnika.

- Dodani sta metodi **Sistem / Strežnik / Dnevnik aktivnosti** in **Sistem / Strežnik / Dnevnik COBISS3**. Metoda **Dnevnik aktivnosti** omogoča prikaz informacij o izvedbi nekaterih metod v programski opremi COBISS, metoda **Dnevnik COBISS3** pa prikaže vsa programska sporočila o delu v COBISS3. Obe metodi prikazujeta informacije za posamezno uporabniško ime za čas trenutne prijave v COBISS3.
- V orodni vrstici brskalnika je vključena možnost za dodajanje gumbov za hiter dostop do izbranih razrednih metod. S pritiskom na desni gumb miške v orodni vrstici se ponudi možnost **Nastavitve orodne vrstice**. Z izbiro te možnosti se odpre okno **Nastavitve orodne vrstice**, kjer izberemo, za katere metode želimo v orodni vrstici gumb za hiter dostop. Določiti je treba tudi kratko ime gumba. Na gumbu, ki se doda v orodno vrstico, sta prikazana grafična oznaka razreda metode in kratko ime gumba.

Nabor možnosti za gumbe se bo povečeval postopoma, glede na zahteve knjižnic po tovrstnih bližnjicah.

- Velikost oken urejevalnika in nekaterih elementov urejevalnika je mogoče spremeniti, tako da se z miško postavimo na rob okna in povlečemo v zeleno smer.
- Objekt lahko odslej z delovnega področja dodamo med bližnjice, tako da ga primemo z miško in povlečemo v del brskalnika z bližnjicami. Enako lahko na delovno področje prenesemo objekt tudi iz dela brskalnika z bližnjicami in povezavami.
- Omogočeno je hkratno dodajanje več izbranih objektov med bližnjice in hkraten prenos več objektov iz dela brskalnika z bližnjicami na delovno področje.
- Iz okna **Atributi razreda** lahko s kombinacijo tipk <Ctrl> + <C> kopiramo v odložišče le označeno besedilo.
- Vrstni red sistemskih definicij izpisov za posamezne segmente je poenoten z vrstnim redom segmentov v brskalniku COBISS3.

**V6.11-00, 15.–17. april 2017**

- Dodana je metoda **Sistem / Prikaži prijavljene uporabnike sistema**, s katero lahko preverimo, kateri uporabniki sistema so trenutno prijavljeni v programsko opremo COBISS3.

- Pri shranjevanju izpisa v besedilno datoteko je spremenjena privzeta vrednost pri "Vrsta datoteke".

**V6.10-00, 28.–29. januar 2017**

- Omogočeno je brisanje shranjenih datotek z izpisi.

**V6.8-00(03), 27. oktober 2016**

- V polje za vnos e-naslova je dovoljeno vnesti e-naslov, ki vključuje znak "+".
- V iskalniku se pri nalaganju zadetkov širina stolpca, v katerem so zaporedne številke, samodejno razširi.
- Dopolnjen je seznam izpisov, pri pripravi katerih se beležijo dostopi uporabnikov do osebnih podatkov v dnevnik (t. i. LOG-datoteko); spremenjene so programske točke nekaterih že obstoječih izpisov.

**V6.8-00, 4. – 5. oktober 2016**

- Odpravljena je napaka pri izvajanju opravil po urniku, ki se ponavljajo periodično vsak mesec.
- Odpravljena je napaka, ko se je v nekaterih primerih iskanja z iskalnimi atributi v več zavihkih, med zavihki upošteval operator OR namesto operatorja AND.