








SET UP

Del programa: osnovni nivo

Z ukazom *SET UP* spreminjamo vrednosti parametrov, od katerih je odvisno delovanje programa.

Ukazna vrstica

Ukaz: <i>SET UP</i>

Po potrditvi ukaza se odpre nova zaslonska slika s parametri in njihovimi vrednostmi. Po parametrih se pomikamo s tipkami , ,  in . Vrednosti parametrov spreminjamo tako, da se s tipko  ali  pomikamo po vrednostih naprej, s tipko  pa nazaj. Pri numeričnih vrednostih lahko vrednost (številko) kar vtipkamo.

Izhod omogoča tipka .

V nadaljevanju so naštetih nekateri parametri ter njihove vrednosti. Priporočene vrednosti so označene z zvezdico (*). Opisani so parametri, ki vplivajo na dogajanje v segmentu COBISS2/Izposoja. Preostali parametri za ta program niso pomembni, vendar priporočamo, da jih ne spreminjate, ker so pomembni za segment COBISS2/Katalogizacija.




Keypad

Uporaba pomožne tipkovnice:

- application*: pomožni del tipkovnice je v aplikacijskem načinu delovanja (tipke pomožnega dela tipkovnice delujejo kot ukazne tipke),
- numeric: pomožni del tipkovnice je v numeričnem načinu delovanja.

Interpret

Interpretacija znakov na tipkovnici:

- American: oglate oklepaje, zaklepaje, podpičje, dvopičje itd. dobimo brez tipke . Šumevce dobimo tako, da pritisnemo tipko , črko "v" in osnovno črko.
- COBISS*: šumevce dobimo s pritiskom na določene tipke (črko "š" dobimo s tipko za oglati oklepaj, "č" s tipko za podpičje itd.). Oglate oklepaje, podpičje itd. dobimo tako, da najprej dvakrat pritisnemo tipko  in nato tipko za posamezni znak.

Keyboard

Vrste tipkovnice:

- QWERTY*: tipkovnica je postavljena na zaporedje znakov QWERTY
- QWERTZ: tipkovnica je postavljena na zaporedje znakov QWERTZ

Language

Jezik sporočil:

- eng: jezik sporočil je angleški
- slv*: jezik sporočil je slovenski

Printer

Vrste lokalnega tiskalnika za izpise (za ukaze *PRT*, *PRTALL*, *ETI*, *PRTMEMB*):

- DL900, DL1100, DL4600 (eprom IZUM)
- DL5600 (eprom IZUM)
- DL2600 (eprom IZUM)
- DX2200 (eprom IZUM)
- DX2200 (download) (queue)
- DLxxxx (download) (queue)
- HP (COBISS Fonts)
- FUJITSU or EPSON 1
- FUJITSU or EPSON 2
- Unknown
- EPSON thermal line printer
- SLO Unknown
- FARGO (labels)
- DL1000, DL1150 (eprom COBISS)
- DL700, DL3800 (eprom COBISS)
- HP (PCL Fonts)
- Ther. line printer (CP 1250)
- Ther. line printer (CP 852)
- HP (COBISS Fonts) dupl. prt
- FUJITSU DL 3750 PLUS
- DATAMAX tiskalniki

Vrsta tiskalnika se shrani glede na segment, v katerem smo trenutno prijavljeni, zato je možna nastavitvev različnih tiskalnikov v segmentih COBISS2/Katalogizacija, COBISS2/Izposoja in COBISS2/Izpisi.

Queue

Številka systemskega tiskalnika za izpise (za ukaz *SYSPRT*).

Cir search limit

Omejitev iskanja v lokalnem katalogu:

- none*: brez omejitve iskanja
- noarticle: pri iskanju niso upoštevani članki

Cir print debt

Določi, kam se izpiše potrdilo pri poravnavi terjatev oz. pri ukazu *PRTALL*:

- local *: na lokalni tiskalnik, povezan s terminalom
- queue: na tiskalnik, ki ga izberemo med tistimi, ki so nameščeni v knjižnici

Cir print eti

Določi, kam se izpiše nalepka s podatki o članu, ki jo izdelamo z ukazom *ETI*:

- local *: na lokalni tiskalnik, povezan s terminalom
- queue: na tiskalnik, ki ga izberemo med tistimi, ki so nameščeni v knjižnici

Script

Nabor znakov na tiskalniku:

- Cyr OFF Greek OFF OldCyr OFF*
- Cyr ON Greek OFF OldCyr OFF
- Cyr OFF Greek ON OldCyr OFF
- Cyr ON Greek ON OldCyr OFF
- Cyr OFF Greek OFF OldCyr ON
- Cyr ON Greek OFF OldCyr ON
- Cyr OFF Greek ON OldCyr ON
- Cyr ON Greek ON OldCyr ON

Za pripravo, tiskanje in prenos izpisov v nelatiničnih pisavah je treba nastaviti posamezno vrsto pisave na *ON*:

- "*Cyr*" – cirilična pisava
- "*Greek*" – grška pisava
- "*OldCyr*" – starocirilična pisava

Za pravilno izpisovanje in prenos izpisov se morajo nastavitve pisav ujemati z nastavitvami pri kreiranju posameznih izpisov.

Broadcast

Sprejemanje sporočil po telefonu (ukaz *PHONE*), elektronski pošti (ukaz *MAIL*) ali obvestil o opravljenem postopku (ukaz *JOB*):

- PHONE MAIL JOB*
- NOPHONE MAIL JOB
- PHONE NOMAIL JOB
- NOPHONE NOMAIL JOB
- PHONE MAIL NOJOB
- NOPHONE MAIL NOJOB
- PHONE NOMAIL NOJOB
- NOPHONE NOMAIL NOJOB

Add FF to printout

- no*: na koncu izpisne liste se ne doda sekvenca Form feed (FF)
- yes: na koncu izpisne liste se doda sekvenca Form feed (FF)

```
COBISS2/Izposoja (Odd.01)      Nastavitev parametrov      DD.MM.LLLL
-----
Keypad: application           Prefix: TI,AU,LA,PY,ID
Interpret: COBISS             Format: BIB,SHOR,COPY,FULL,L10
Keyboard: QWERTY              Expand code: yes
Start level: 7                Hold format: new line
Exit level: 1 low            Bold subfield: yes
Language: slv                 Key help: no
Printer: 16 HP (PCL Fonts)    Non-stop help: no
Queue: 18 (JETSET,Form=PRT_MAX) Bold attr.: Enabled
Condensed: no                 Fast exit: no
List divide: word             Hold level: 3 (2*SR,PR,AM,FI,RE)
Def. card format: 10          Def. type: M
Key repeat: yes               Script: Cyr OFF Greek OFF OldCyr OFF
Cir search limit: none        Broadcast: PHONE MAIL JOB
Cir print debt: local         Line mode: no
Cir print eti: local          > Add FF to printout: yes
Automatic display: no
TSTCIR: : ZDENKA
Ukaz: SET UP
```

SET UP - 1: Spreminjanje vrednosti parametrov v SET UP-u