

CHECK/MESSAGES

Kratika*CM***Dela programa**

osnovni nivo

Ukaz omogoča pripravo poročila o poslanih obvestilih po e-pošti ter s SMS- in potisnimi obvestili. Poročilo vsebuje podatke o pošiljanju naslednjih vrst obvestil (gl. priročnik *COBISS2/Izposoja*, pogl. 3.1.4 *Podatki za obveščanje*):

- obvestilo o poteku rezervacije
- obvestilo o prispelem rezerviranem gradivu
- obvestilo o skorajšnjem poteku roka izposoje
- obvestilo o skorajšnjem opominu
- obvestilo o poteku članstva
- obvestilo o nepravilnih terjatvah
- splošna obvestila

**Opozorilo:**

Uspešnost pošiljanja obvestila pove samo, ali je bilo obvestilo uspešno poslano iz sistema COBISS.SI, ne pa, ali ga je naslovnik tudi prejel.

Če naslovnik kljub uspelemu pošiljanju obvestila ne prejme (npr. ker na njegovem računu ni dovolj sredstev, ker je obvestilo poslano na neobstoječi SMS-naslov, ker je poštni predal naslovnika e-pošte poln, ker ima naslovnik nastavljeno blokado komercialnih SMS-sporočil ipd.), bo knjižnica na naslov, vpisan z ukazom EDIT OPAC v parameter "e-pošta za e-obvestila" (gl. ukaz EDIT OPAC), prejela za zavrnjeno SMS-obvestilo ali zavrnjeno e-pošto tudi informacijo o tem, zakaj naslovnik obvestila ni prejel.

Ukazna vrsticaUkaz: *CHECK/MESSAGES*

Po potrditvi ukaza je treba najprej določiti obdobje, za katero želimo pripraviti poročilo. Izbrano obdobje potrdimo s tipko **Return**.

COBISS2/Izposoja (Odd.01) Poročilo o poslanih obvestilih DD.MM.LLLL					
Zap.št.	Poslano	Vrsta obvestila	Član	Datum in čas	Sprožil
> 16.	DA E-mail	Potek rezervacije	0110507	05.10.2006 13:46:51	Avtom.
17.	NE SMS	Potek rezervacije	0110507	05.10.2006 13:46:53	Avtom.
18.	DA E-mail	Prispela rezervacija	0110507	05.10.2006 13:52:50	Avtom.
19.	NE SMS	Prispela rezervacija	0110507	05.10.2006 13:52:52	Avtom.
20.	DA E-mail	Potek roka izposoje	0110507	05.10.2006 13:58:36	Avtom.
21.	NE SMS	Potek roka izposoje	0110507	05.10.2006 13:58:37	Avtom.
22.	DA E-mail	Skorajšnji opomin	0110507	05.10.2006 15:29:29	Avtom.
23.	NE E-mail	Prispela rezervacija	0112102	06.10.2006 12:00:52	Avtom.
24.	NE E-mail	Potek rezervacije	0112102	06.10.2006 13:50:00	ZDENKAK
25.	DA E-mail	Prispela rezervacija	0110507	06.10.2006 15:09:56	Avtom.
26.	NE SMS	Prispela rezervacija	0110507	06.10.2006 15:09:59	Avtom.
27.	DA E-mail	Potek roka izposoje	0110507	09.10.2006 09:59:33	Avtom.
28.	NE SMS	Potek roka izposoje	0110507	09.10.2006 09:59:35	Avtom.
29.	DA E-mail	Potek roka izposoje	0110507	09.10.2006 10:02:35	Avtom.
30.	DA E-mail	Potek roka izposoje	0110507	09.10.2006 10:02:35	Avtom.

2/7





PF1 PF3 = poišči ENTER = izberi P = Print S = Sysprint ESC ali F11 = izhod
Ukaz: cm

CHECK/MESSAGES - 1: Poročilo o poslanih obvestilih

Poročilo o poslanih obvestilih vsebuje naslednje podatke:

- Poslano
Izpiše se podatek o tem, ali je bilo obvestilo uspešno poslano (DA – obvestilo je bilo poslano, NE – obvestilo ni bilo poslano) in na kakšen način je bilo poslano (E-mail, SMS, PUSH).
- Vrsta obvestila
Izpiše se informacija o tem, katero obvestilo je bilo članu poslano (npr. Prispela rezervacija pomeni, da je bilo članu poslano obvestilo o prispelem rezerviranem gradivu).
- Član
Izpiše se vpisna številka člana, ki mu je bilo obvestilo poslano (npr. 0113102).
- Datum in čas
Izpišeta se datum in čas pošiljanja obvestila (npr. 01.10.2006 13:46:51).
- Sprožil
Če pošiljanje obvestila sproži aktivnost izposojevalca za izposojevalnim pultom, se izpiše uporabniško ime osebe, ki je to aktivnost (npr. brisanje rezervacije pri izbranem članu, vračilo rezerviranega gradiva) izvedla, npr. ZDENKA. Če je obvestilo poslano avtomatsko, in sicer enkrat dnevno v sklopu paketa obvestil (gl. pogl. 3.1.4 Podatki za obveščanje), se izpiše Avtom.; če pošiljanje obvestila sproži aktivnost člana knjižnice v "Moji knjižnici" v COBISS/OPAC-u (npr. brisanje rezervacije), se izpiše OPAC.

Če je v stolpcu Sprožil izpisano Recovery, to pomeni, da je bilo zaradi prvotnega neuspelega pošiljanja iz sistema COBISS.SI sporočilo poslano še enkrat, tokrat uspešno. V takem primeru v stolpcu poslano preverimo, ali je bilo naknadno sporočilo res uspešno poslano.

Po poročilu se premikamo s tipkami  ali **KP5** in  ali **KP8**, iščemo pa tako, da pritisnemo tipki **PF1** **PF3** ter za Iščí: vpišemo iskalno zahtevo (npr. vpisno številko člana). Če želimo pogledati podrobnosti o poslanem sporočilu, s tipkama za pomik ,  izberemo zeleno obvestilo in ga potrdimo s tipko **Enter** ali **Return**.

```

COBISS2/Izposoja (Odd.01)      Poročilo o poslanih obvestilih      DD.MM.LLLL
-----
> ID sporočila: 030000142                05.10.2006 15:29:29
Sprožil: Avtomatsko                    Poslano: DA
Vrsta obvestila: E-mail Skorajšnji opomin

Naslovnik: mira.folnovic@izum.si
Vsebina: E-obvescanje SIKMB: Obvestilo o skorajsnem opominu

FOLNOVIČ Miroslava

Spoštovani!

Sporočamo vam, da boste v naslednjih dnevih prejeli opomin za naslednje
gradivo:

05.09.2006 IN=00206668 SG=OK 886.3-1
TI=Drobne nespečnosti : pesmi
-----1/2
P = Print S = Sysprint ECS ali F11 = izhod      SIKMB::ZDENKAK
Ukaz: cm

```

CHECK/MESSAGES - 2: Poročilo o poslanih obvestilih – elektronska pošta

COBISS2/Izposoja (Odd.01)		Poročilo o poslanih obvestilih		DD.MM.LLLL
> ID sporočila:	030000131	05.10.2006	13:36:36	
Sprožil:	Avtomatsko		Poslano:	DA
Vrsta obvestila:	SMS	Potek rezervacije		
Naslovnik:	031627424			1/1
P = Print S = Sysprint ECS ali F11 = izhod				SIKMB: ZDENKAK
Ukaz: cm				

CHECK/MESSAGES - 3: Poročilo o poslanih obvestilih – SMS-obvestilo

Na zaslonu se izpišejo naslednji podatki o poslanem obvestilu:

- pri obvestilu, ki je bilo poslano po **e-pošti**, se izpišejo: osnovni podatki o poslanem sporočilu (ID sporočila: npr. 030000196), pošiljatelj obvestila (Sprožil: Avtomatsko), vrsta obvestila (npr. E-mail Prispela rezervacija), datum in čas pošiljanja obvestila (npr. 16.10.2006 09:52:56), uspešnost pošiljanja obvestila (npr. Poslano: DA), e-naslov prejemnika obvestila (npr. zdenkica@mail386.com) ter oznaka vsebine obvestila (npr. E-obveščanje SIKMB: Obvestilo o prispelam rezerviranem gradivu). Nazadnje se izpiše še vsebina obvestila.
- pri **SMS-obvestilu** se izpišejo: osnovni podatki o poslanem obvestilu (ID obvestila: npr. 030000197), pošiljatelj obvestila (Sprožil: ZDENKA), vrsta obvestila (npr. SMS Prispela rezervacija), datum in čas pošiljanja obvestila (npr. 16.10.2006 09:52:56), uspešnost pošiljanja obvestila (npr. Poslano: DA) in naslovnik obvestila (npr. Naslovnik: 031627424). Vsebina poslanega obvestila se ne izpiše, ker se pripravlja avtomatsko.
- pri **potisnem obvestilu** (PUSH) se izpišejo: osnovni podatki o poslanem obvestilu (ID obvestila: npr. 030349788), pošiljatelj obvestila (Sprožil: SYSZDENKA), vrsta obvestila (npr. PUSH Prispela rezervacija), datum in čas pošiljanja obvestila (npr. 16.07.2013 09:52:56) in uspešnost pošiljanja obvestila (npr. Poslano: DA). Kot naslovnik obvestila se izpiše potisno obveščanje, saj se obvestilo pošilja iz aplikacije mCOBISS na

mobilno napravo člana. Vsebina poslanega obvestila se ne izpiše, ker se pripravlja avtomatsko.



Nasvet:

Vsebino poslanih SMS-obvestil in obvestil, poslanih po e-pošti, lahko preverimo tako, da predhodno določimo e-naslov, na katerega naj se pošlje kopija obvestila (gl. ukaz *EDIT OPAC*).

Poročilo o poslanih obvestilih in vsebino poslanih obvestil lahko natisnemo s tipko **P** (tiskanje na lokalni tiskalnik) ali tipko **S** (tiskanje na sistemski tiskalnik).

S tipko **Esc** ali tipkama **Ctrl Z** zapustimo ukaz *CHECK/MESSAGES*.