








### 3.3 ORODNA VRSTICA

Ikone v orodni vrstici omogočajo hiter dostop do pogosto uporabljenih metod. Vsebina orodne vrstice se praviloma ne spreminja. Izbiramo in izvajamo lahko samo aktivne metode. Neaktivne so obarvane sivo.

V orodni vrstici so naslednje ikone:

-  ikona za razveljavitev zadnjega dejanja, ki je enakovredna metodi **Urejanje / Razveljavi**
-  ikona za ponovitev zadnjega dejanja, ki je enakovredna metodi **Urejanje / Ponovi**
-  ikona za pomik polja oz. podpolja navzgor, ki je enakovredna metodi **Urejanje / Pomakni navzgor**
-  ikona za pomik polja oz. podpolja navzdol, ki je enakovredna metodi **Urejanje / Pomakni navzdol**
-  ikona za odpiranje iskalnika, ki je enakovredna metodi **Iskanje / <akronim lokalne baze podatkov>/COBIB**
-  ikona za vpogled v priročnik o formatu COMARC, ki je enakovredna metodi **Pogled / Pomoč COMARC**
-  ikona za preverjanje zapisa, ki je enakovredna metodi **Zapis / Preveri zapis**