








3.1 NASLOVNA VRSTICA

Naslovna vrstica leži na zgornjem robu okna. V njej sta ikona vmesnika za katalogizacijo bibliografskih zapisov in naslov okna *Bibliografski zapis*.

Z gumbi v naslovni vrstici lahko spreminjamo velikost okna vmesnika za katalogizacijo (ga pomanjšamo , povečamo  in obnovimo ). Okno lahko razširimo čez vse namizje, tako da kliknemo gumb  ali da dvakrat kliknemo naslovno vrstico. S klikom na gumb  ali z dvojnimi klikom na naslovno vrstico povrnemo oknu prvotno velikost, ki praviloma zaseda le del zaslona. Z gumbom  pomanjšamo okno do velikosti gumba v opravilni vrstici. Čeprav okno ni prikazano na namizju, je še vedno odprto. Pomanjšano okno odpremo tako, da v opravilni vrstici kliknemo gumb z njegovim imenom.

Z gumbom  v naslovni vrstici zapremo vmesnik za katalogizacijo.